



INFORMACJA SYGNALNA O SYTUACJI NA RYNKU PRACY POWIATU OLESKIEGO LIPIEC 2017



Poziom bezrobocie

Liczba bezrobotnych zarejestrowanych na koniec lipca 2017 r. wynosiła 1335, z czego 62,1% to kobiety. Ich liczba stanowiła 829. W porównaniu do czerwca 2017 r. liczba bezrobotnych ogółem spadła o 25 osób, natomiast liczba bezrobotnych kobiet wzrosła o 5 osób.

W porównaniu do czerwca 2017 r. odnotowaliśmy spadek ogólnej liczby zarejestrowanych bezrobotnych w 4 z 7 gmin powiatu: Dobrodzień o 5,6%, Gorzów Śl. - 2,3%, Olesno – 6,5% i Zębowice – 1,2%. W pozostałych gminach wielkość bezrobocia spadła: Praszka o 0,7%, Radłów – 4,0% i Rudniki – 3,0%.

Największy udział w ogólnej liczbie bezrobotnych mają osoby z gminy Olesno – 316 osób tj. 23,7% ogółu bezrobotnych, gdzie liczba bezrobotnych w porównaniu do czerwca 2017 r. spadła o 22 osoby. Jednak największy współczynnik bezrobocia wystąpił na terenie gminy Rudniki i stanowił 4,0%, najmniejszy natomiast posiadała gmina Dobrodzień i wynosił on 2,6%.

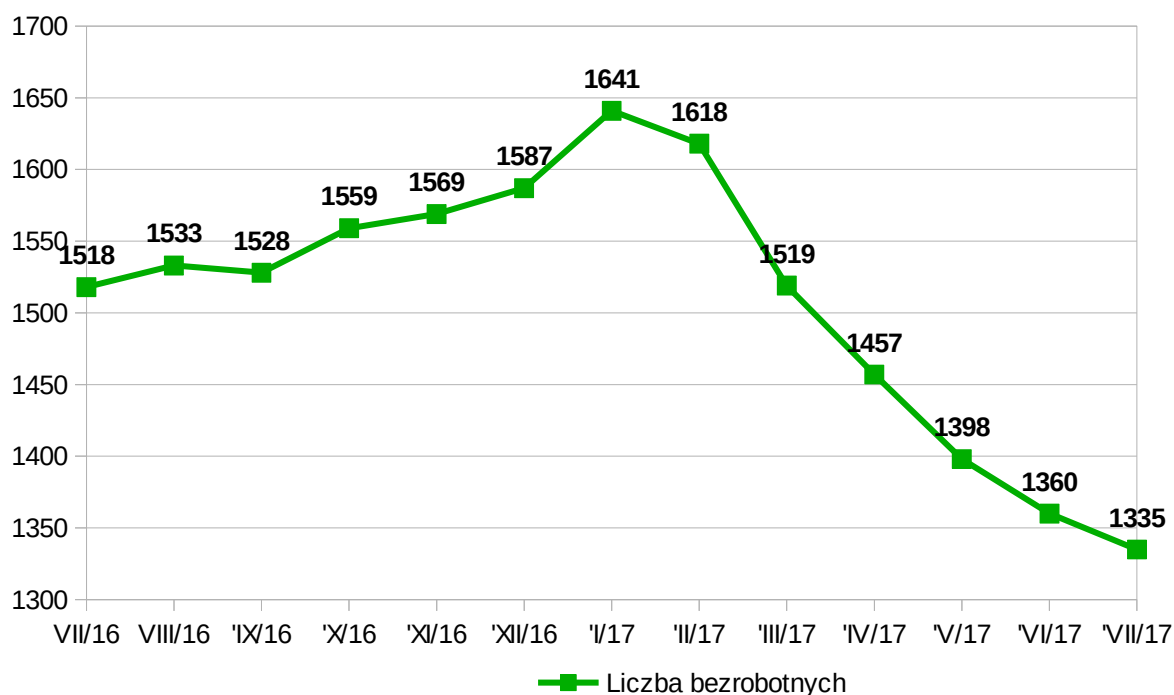
Stopa bezrobocia i liczba bezrobotnych w tys. na koniec czerwca 2017 r. kształtowała się następująco:

- w powiecie oleskim - 5,6 % - 1,4 tys.,
- w woj. opolskim - 7,8 % - 28,0 tys.,
- w kraju - 7,1 % - 1151,6 tys.

Tabela 1. Wielkość bezrobocia wg gmin.

Lp.	Gmina	Zarejestrowani bezrobotni				Wzrost / spadek ogółem
		lipiec 2016 r.		lipiec 2017 r.		
		ogółem	kobiety	ogółem	kobiety	
1	DOBRODZIENŃ	216	136	167	108	- 49
2	GORZÓW ŚL.	182	116	168	107	- 14
3	OLESNO	362	205	316	182	- 46
4	PRASZKA	336	197	294	182	- 42
5	RADŁÓW	103	79	103	80	0
6	RUDNIKI	229	121	205	119	- 24
7	ZĘBOWICE	90	63	82	51	- 8
OGÓŁEM	POWIAT	1518	917	1335	829	- 183

Wykres 1. Skala bezrobocia w okresie od lipca 2016 r. do lipca 2017 r.



Napływ i odpływ bezrobocia

W okresie od sierpnia 2016 r. do lipca 2017 r. zarejestrowanych zostało 2500 bezrobotnych, w tym 1253 kobiety. W tym samym czasie z ewidencji osób bezrobotnych wyłączono 2768 osób, w tym 1364 kobiety.

Wykres 2. Napływ i odpływ bezrobotnych w okresie od sierpnia 2016 r. do lipca 2017 r.

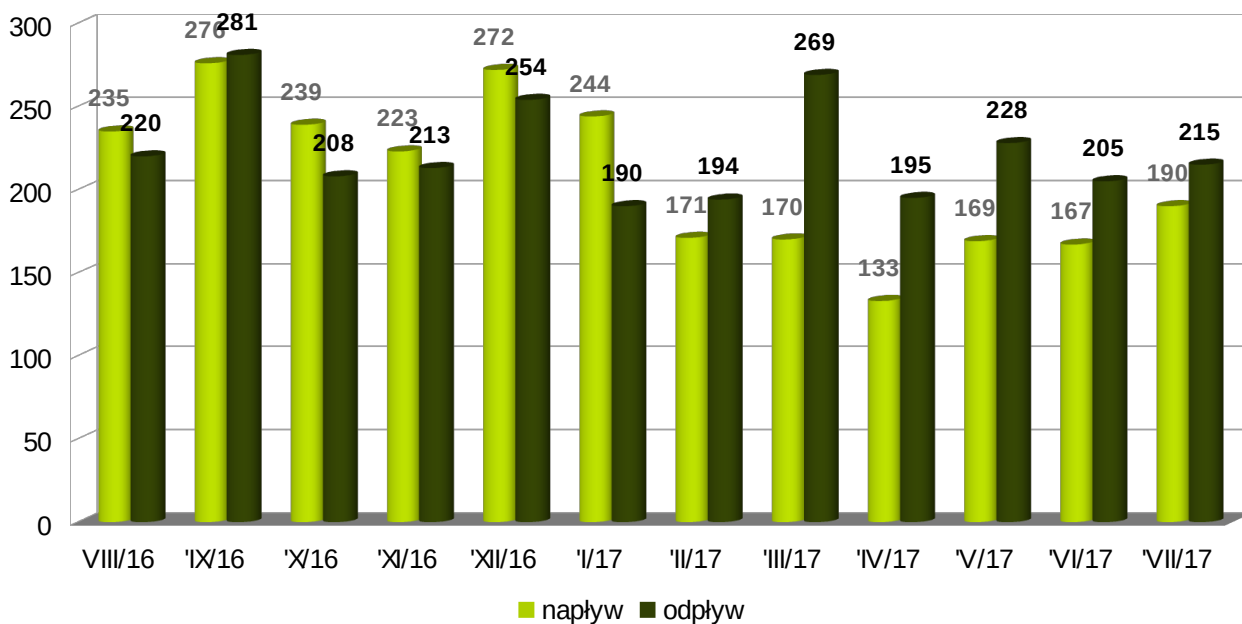


Tabela 2. Napływ i odpływ bezrobocia

Napływ	czerwiec 2017	lipiec 2017	wzrost/ spadek
Liczba bezrobotnych zarejestrowanych w m-cu	167	190	23
w tym:			
- kobiety	84	100	16
- poprzednio pracujący	143	162	19
- dotychczas niepracujący	24	28	4
- zwolnieni z przyczyn dotyczących zakładu pracy	9	6	- 3
- zamieszkali na wsi	107	118	11
- osoby w okresie do 12 m-cy od dnia ukończenia nauki	19	24	5
- z prawem do zasiłku	31	32	1
Odpływ	czerwiec 2017	lipiec 2017	wzrost/ spadek
Liczba bezrobotnych wyłączonych z ewidencji	205	215	10
w tym z powodu:			
- podjęcia pracy (w tym z ogółem)	99	97	- 2
* prace interwencyjne	3	2	- 1
* roboty publiczne	4	0	- 4
* otrzymania dotacji na rozpoczęcie działalności gospodarczej	4	2	- 2
* w ramach refundacji kosztów zatrudnienia bezrobotnych	1	5	4
* w ramach refundacji składek na ubezpiecz. społeczne	0	0	0
* w ramach dofinansowania wynagrodzenia za zatrudnienie bezrobotnego powyżej 50 roku życia	2	2	0
* w ramach refundacji części kosztów na wynagrodzenia, nagrody oraz składki na ubezpiecz. społ.	7	18	11
- rozpoczęcia szkolenia	10	6	- 4
- rozpoczęcia stażu	16	10	- 6
- rozpoczęcia pracy społecznie użytecznej	0	14	14
- odmowy bez uzasadnionej przyczyny przyjęcia propozycji odpowiedniej pracy	15	15	0
- niepotwierdzenie gotowości do pracy	40	39	- 1
- dobrowolnej rezygnacji ze statusu bezrobotnego	8	15	7
- nabycia praw emerytalnych lub rentowych	2	2	0
- nabycia praw do świadczenia przedemerytalnego	3	5	2

Osoby będące w szczególnej sytuacji na rynku pracy

Na koniec lipca 2017 r. 1193 osoby, to bezrobotni będący w szczególnej sytuacji na rynku pracy. Do grupy tej należą następujące osoby:

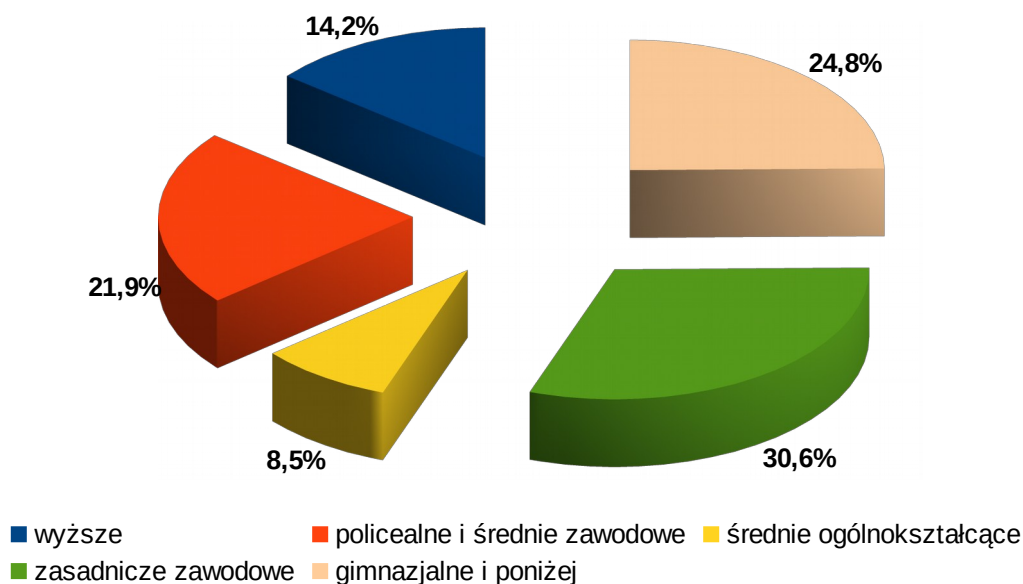
- do 30 roku życia – 405,
- w tym do 25 roku życia – 214,
- długotrwale bezrobotne - 745,
- powyżej 50 roku życia - 398,
- korzystające ze świadczeń z pomocy społecznej - 0,
- posiadające co najmniej jedno dziecko do 6 roku życia - 354,
- posiadające co najmniej jedno dziecko niepełnosprawne do 18 roku życia – 6,
- niepełnosprawni – 63.

Poszukujący pracy

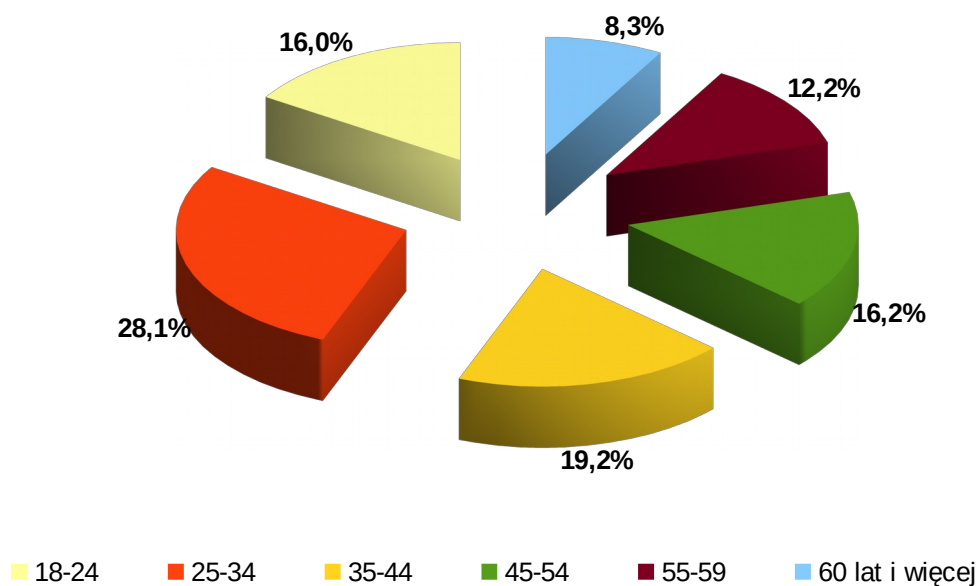
Na dzień 31.07.2017 r. zarejestrowanych było 23 poszukujących pracy, w tym 8 kobiet. Z ogólnej liczby 11 osób (w tym 2 kobiety) to niepełnosprawni niepozostający w zatrudnieniu. Poszukujący pracy zarejestrowani w Powiatowym Urzędzie Pracy w Oleśnie to najczęściej osoby posiadające rentę z tytułu niezdolności do pracy, gospodarstwo rolne albo inne dochody.

Wykształcenie i wiek

Wykres 3. Poziom wykształcenia bezrobotnych na koniec lipca 2017 r.



Wykres 4. Procentowy udział bezrobotnych według wieku na koniec lipca 2017 r.



Informacje dodatkowe

- 64,2% wszystkich bezrobotnych stanowiły osoby zamieszkałe na wsi;
- 6,7% stanowiły osoby zwolnione z przyczyn dotyczących zakładu pracy;
- 3,2% ogółu bezrobotnych stanowiły osoby w okresie do 12 m-cy od dnia ukończenia nauki;
- 26,6% ogółu bezrobotnych stanowiły osoby bez kwalifikacji zawodowych;
- 19,0% ogółu bezrobotnych stanowiły osoby bez doświadczenia zawodowego;
- 35,2% ogółu bezrobotnych kobiet stanowiły te, które nie podjęły zatrudnienia po urodzeniu dziecka.

Indywidualne plany działania (IPD)

W lipcu 2017 r. 127 bezrobotnych, w tym 70 kobiet objęto IPD. 80 osób zakończyło jego realizację, a 83 przerwały, w tym 22 z powodu podjęcia zatrudnienia. W końcu m-ca 1311 bezrobotnych nadal realizowało IPD.

Dodatki aktywizacyjne

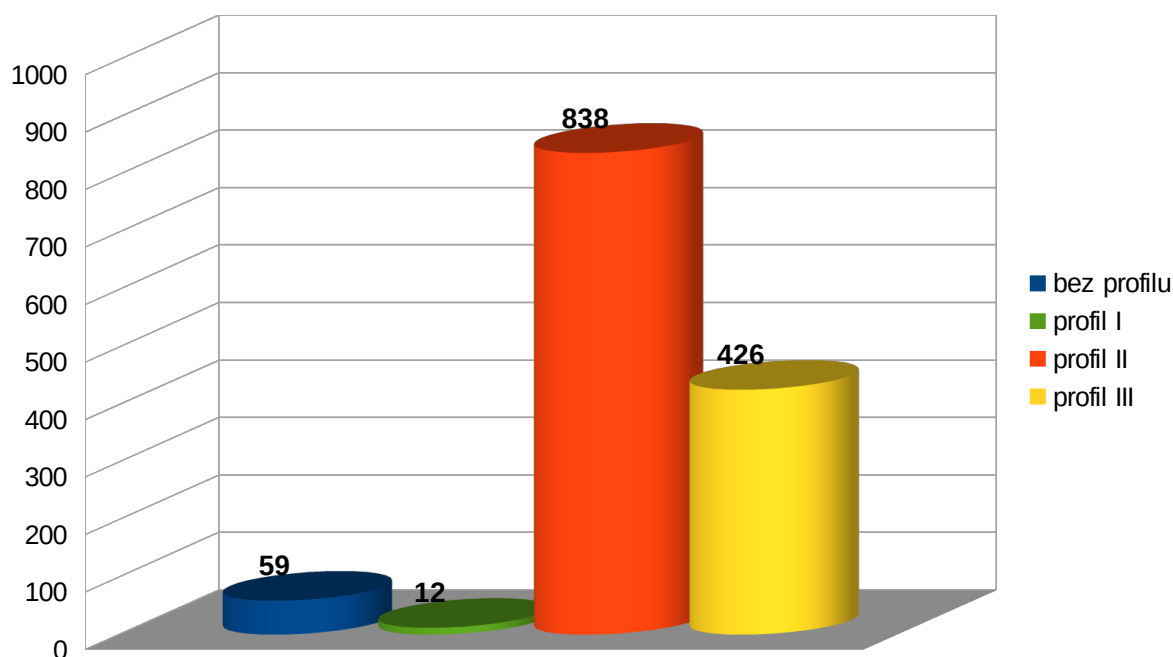
W lipcu 2017 r. 5 osób (w tym 3 kobiety) nabyło uprawnienia do dodatku aktywizacyjnego w wyniku podjęcia zatrudnienia z własnej inicjatywy. W końcu miesiąca uprawnionych do jego pobierania było 11 osób, w tym 6 kobiet.

Profile pomocy

Na koniec lipca 2017 r. 95,6% bezrobotnych (tj. 1276 osób) posiadało ustalony profil pomocy. Wśród tej grupy podział na profile przedstawiał się następująco:

- profil pomocy I - przewidziany dla osób aktywnych posiadało 12 osób, w tym 7 kobiet,
- profil pomocy II – przewidziany dla osób wymagających wsparcia posiadało 838 osób, w tym 517 kobiet,
- profil pomocy III – dla osób oddalonych od rynku pracy posiadało 426 osób, w tym 280 kobiet.

Wykres 5. Liczba bezrobotnych według profilu pomocy na koniec lipca 2017 r.



Bezrobotni według zawodów

Najczęściej wyuczony lub wykonywany zawód przez bezrobotnych to:

- sprzedawca – 400 bezrobotnych, w tym 355 kobiet,
- robotnik gospodarczy - 116 bezrobotnych, w tym 37 kobiet,
- pomocniczy robotnik budowlany - 99 bezrobotnych, w tym 1 kobieta,
- ślusarz - 91 bezrobotnych, w tym 7 kobiet,
- pozostali pracownicy obsługi biurowej - 87 bezrobotnych, w tym 77 kobiet,
- technik ekonomista - 81 bezrobotnych, w tym 79 kobiet,
- sprzątaczką biurową - 71 bezrobotnych, w tym 70 kobiet,
- pozostali monterzy izolacji – 62 bezrobotnych, w tym 57 kobiet,

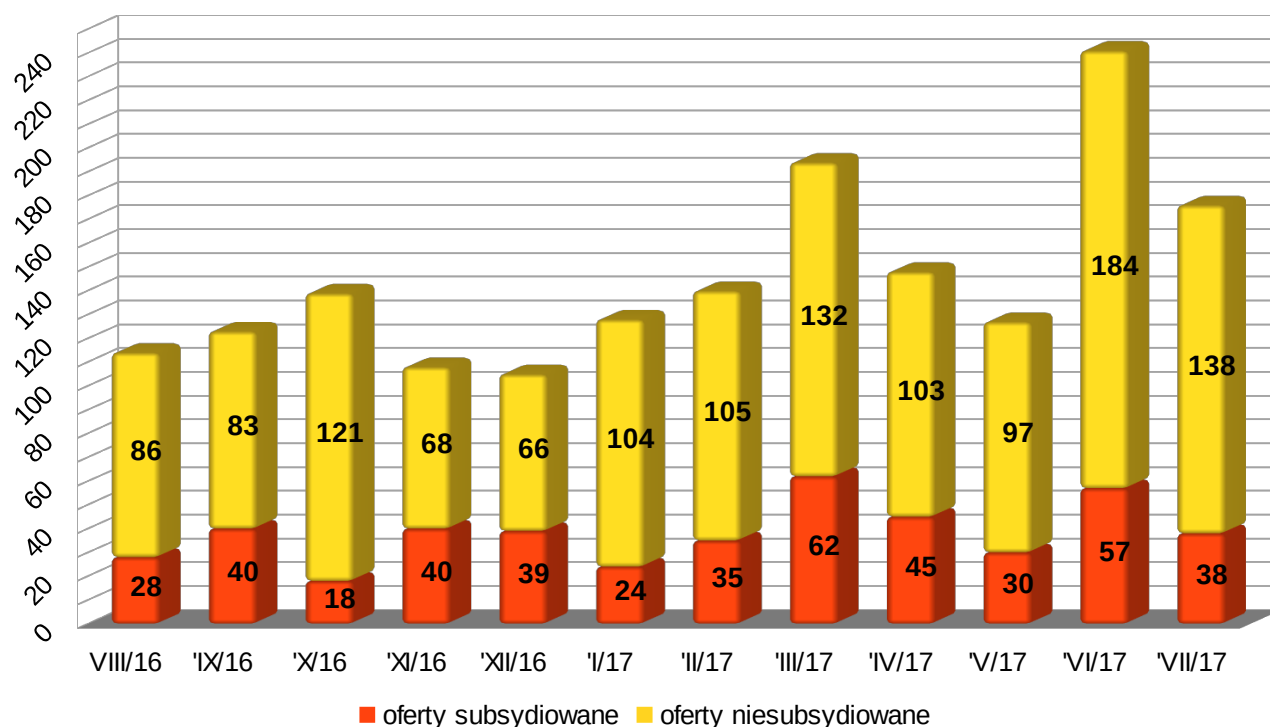
- stolarz - 60 bezrobotnych, w tym 7 kobiet,
- operator maszyn do produkcji wyrobów z drutu, lin, siatek i kabli - 59 bezrobotnych, w tym 51 kobiet,
- robotnik placowy - 58 bezrobotnych, w tym 24 kobiety,
- pakowacz ręczny - 53 bezrobotnych, w tym 38 kobiet,
- kucharz - 52 bezrobotnych, w tym 48 kobiet,
- tokarz w metalu - 52 bezrobotnych, w tym 12 kobiet,
- szwaczka ręczna - 49 bezrobotnych, w tym 49 kobiet.

W powyższym zestawieniu jedna osoba może być wykazana w kilku pozycjach ze względu na zatrudnienie na różnych stanowiskach pracy, a także posiadanie kilku zawodów wyuczonych.

Oferty pracy

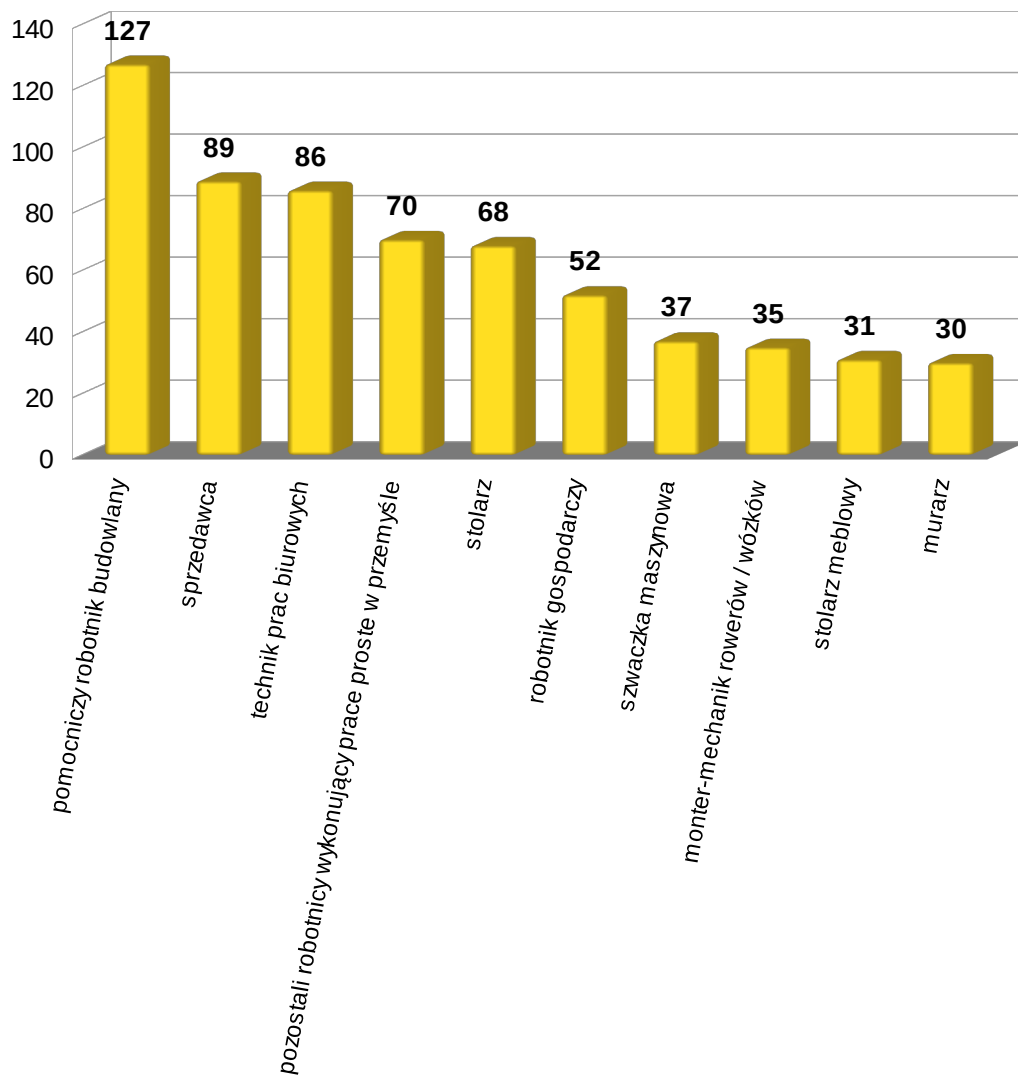
W lipcu 2017 r. pozyskano 176 ofert pracy z terenu powiatu oleskiego. Najwięcej ofert zgłoszonych zostało w gminach: Olesno – 98 ofert, Dobrodzień – 18 ofert i Praszka – 18 ofert.

Wykres 6. *Udział ofert subsydiowanych i niesubsydiowanych z terenu powiatu oleskiego w okresie od sierpnia 2016 r. do lipca 2017 r.*



Oferty pracy subsydiowane – to oferty np. stażu, prac interwencyjnych, robót publicznych, których koszty zatrudnienia pracownika nie ponosi pracodawca, tylko są one pokrywane lub częściowo refundowane przez urząd pracy.

Wykres 7. Liczba zgłaszanych stanowisk pracy według najczęstszych zawodów w okresie od sierpnia 2016 r. do lipca 2017 r.



Szkolenia

W lipcu 2017 r. zorganizowane zostały następujące szkolenia:

- ABC przedsiębiorczości, w którym wzięło udział 5 mężczyzn,
- uprawnienia E+D>1KV, w którym wzięł udział 1 mężczyzna.